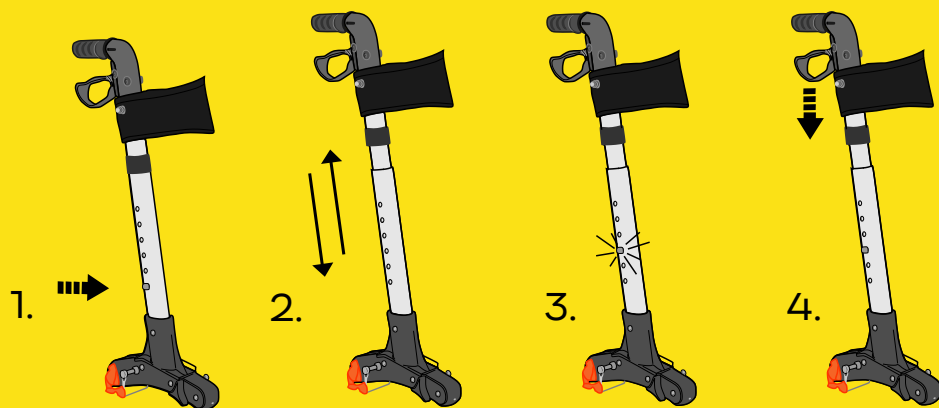


**NASTAVENÍ VÝŠKY DRŽADEL A ZÁDOVÉ OPĚRKY**

Stiskněte bezpečnostní pojistku na rámu nohy (1) a tahem nebo tlakem posuňte do požadované polohy (2). Pojistku nechte volně zapadnout do nejbližšího otvoru (3). Před použitím se ujistěte se, že výška je nastavena stejně na obou stranách. Brzdu zadního kola zaaretujete posunutím do polohy směrem dolů (4).

**ÚDRŽBA**

Pro zachování maximální stability a správné funkce se doporučuje pravidelná kontrola polohy a stavu všech pojistek, brzd a plné funkce koleček. V případě znečištění můžete omýt běžnými čistícími, dezinfekčními a konzervačními prostředky bez obsahu rozpouštědel.

**SERVIS A OPRAVY**

V případě potřeby odstranění závady, provedení servisu nebo pro více informací kontaktujte autorizovaného prodejce.

**PARAMETRY**

Výška chodítka: 79 - 92 cm  
 Výška sedadla: 54 cm  
 Vnější šířka: 61 cm  
 Vnitřní šířka: 45 cm  
 Hloubka v rozložení: 65 cm  
 Rozměr sedačky: 45 x 25 cm  
 Průměr kol: 19 cm  
 Rozměr ve složení: 65 x 38 x 25 cm  
 Hmotnost: 7,8 kg  
 Nosnost: 136 kg

**NÁVOD K POUŽITÍ****CHODÍTKO  
ČTYŘKOLOVÉ**

S BRAŠNOU

pevný hliníkový rám

4 otočná kolečka pro  
snadné manévrováníupravitelná výška držadel  
v rozmezí 79 - 92 cm

ruční brzdy

výška sedadla 54 cm

nosnost 136 kg



**BEZPEČNOSTNÍ POKYNY**

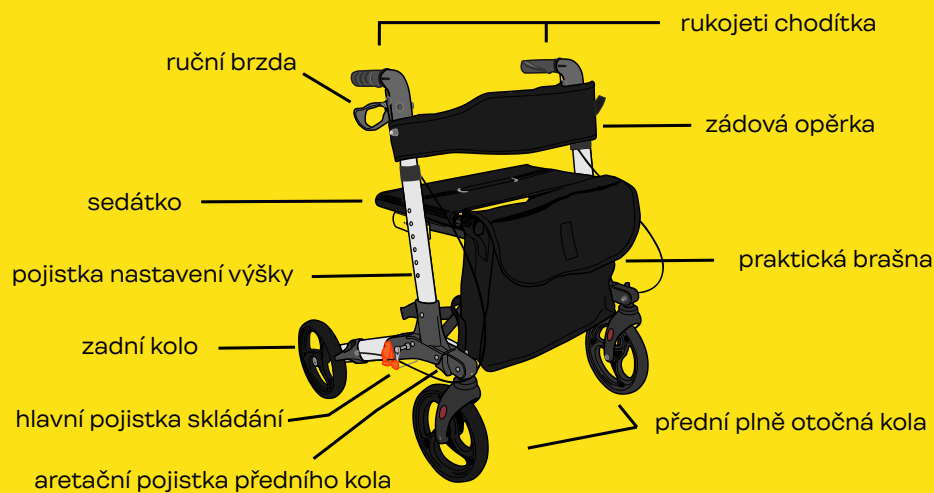
Před použitím si pozorně přečtěte tento návod k použití. Návod uschovejte k pozdějšímu nahlédnutí. Vhodnost a nastavení výšky chodítka konzultujte s ošetřujícím lékařem. Nepřekračujte maximální nosnost 136 kg. Chodítka skládejte a rozkládejte opatrně, abyste se vyvarovali zachycení nebo úrazu ruky či prstů. Ujistěte se, že má chodítka zajištěné brzdy pokaždé, když vstáváte, opíráte se, či se na chodítka usazujete. Při užívání musí být všechna kola v kontaktu s podkladem. Nepoužívejte chodítka jako sedačku při transportu (vlakem, autobusem, automobilem apod.). Chodítka není určeno pro transport sedících uživatelů. V případě jakýchkoliv nejasností kontaktujte vašeho dodavatele.

**POUŽITÍ**

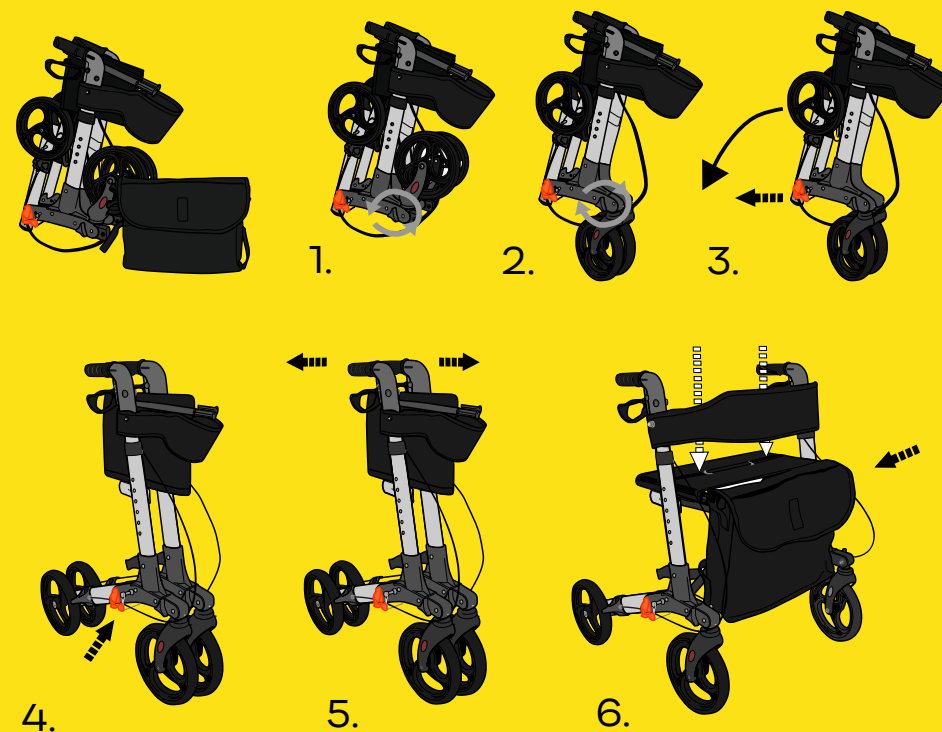
Čtyřkolové chodítka je kompenzační pomůcka, která je určena pro osoby se sníženou mobilitou. Chodítka poskytuje uživateli odlehčení dolních končetin, oporu a stabilitu při chůzi. Používá se i pro pacienty při pórůzových či pooperačních stavech nebo při rehabilitaci. Sedátka a brašna usnadňují uživateli převoz předmětů.

**POPIS**

Skládací rám chodítka je vyroben z odolných hliníkových trubek s povrchovou úpravou. Kromě pevného rámu disponuje čtyřmi koly. Pro zajištění lepšího a bezpečnějšího manévrování jsou přední kola větší a všechna kola jsou plně otočná. Komfort užívání poskytuje sedátka se zádovou opěrkou, praktická brašna a ergonomicky tvarované, výškově nastavitelné rukojeti. Bezpečnost chodítka je posílena dvěma brzdami s možností aretace zadních kol. Chodítka lze snadno složit do kompaktních rozměrů.

**ROZLOŽENÍ CHODÍTKA**

Uvolněte bezpečnostní pojistku předního kola, šroubujte proti směru hodinových ručiček (1). Otočte kolo do požadované polohy a zajistěte pojistkou, šroubujte po směru hodinových ručiček (2). Opakujte u druhého předního kola. Pojistku zadní části rámu nejprve odjistěte z vnitřní strany a poté vytáhněte, sklopte zadní kola (3). Pojistku opět zasuňte a zabezpečte ji zaháknutím z vnitřní strany rámu (4). Uchopte rukojeti chodítka, roztáhněte je směrem od sebe (5), následně použijte obě dlaně a zatlačte na sedátka na obou stranách do plného rozložení, nasadte brašna (7).

**SLOŽENÍ CHODÍTKA**

Při skládání chodítka nejprve uchopte sedátka oběma rukama na okrajích na úrovni středu a zvedněte. Při skládání zadního rámu a předních kol postupujte stejně jako je znázorněno výše.